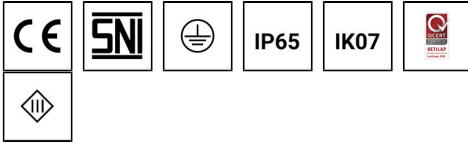


LBX



Accesorio de búsqueda de manera contemporánea para un confort visual sin destellos. Diseño sofisticado, con espacio mínimo y disponible con soluciones opcionales de sonido envolvente y suministro.



Estructura luminaria

- Carcasa de aluminio fundido a presión
- Pretratado antes del recubrimiento en polvo que garantiza una alta resistencia a la corrosión
- Entrada de un solo cable

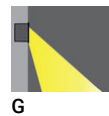
- Una vez el prensaestopas se suministra con 0,3 m de cable para exteriores de 3x0,5 mm²
- Sujetadores de acero inoxidable grado 304, Recubierto de escamas de zinc (ZFC)
- Junta de goma de silicona duradera
- Vidrio templado transparente
- Incluye equipo de control para LB-40436

- El controlador remoto no está incluido para productos de corriente constante (CC)
- El controlador remoto no está incluido para productos de voltaje constante (CV)
- Incluye caja de empotrar


Característica




Óptico






Colores del producto






Acabados especiales bajo pedido







Información técnica

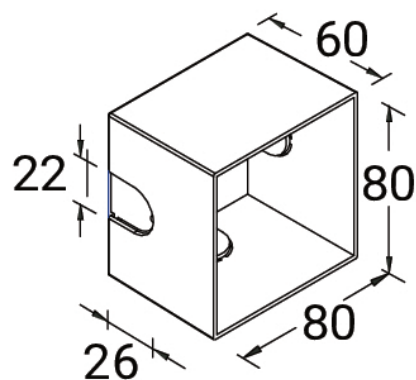
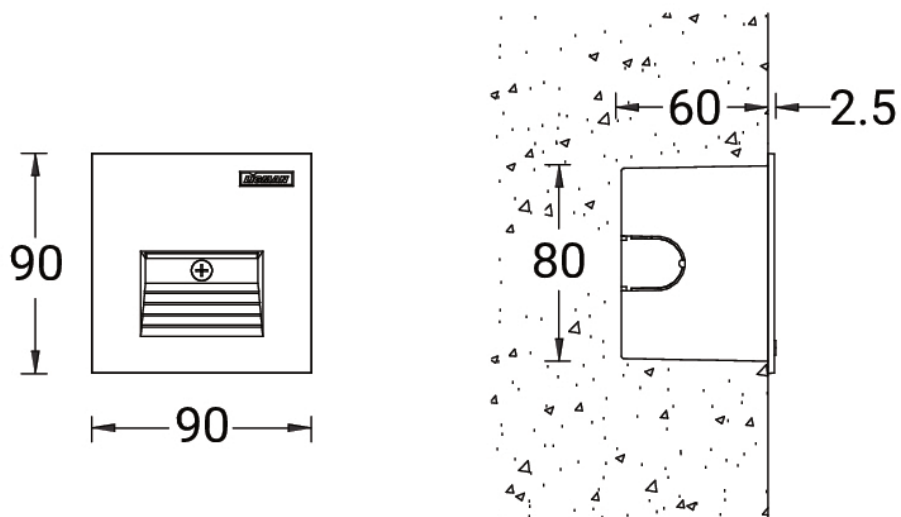
	Número de modelo	Fuente de luz	Poder	Lumen	Óptico	CCT / CRI	Tipo de atenuación	Peso	
Integral control gear - With recessing box - Class I									
LBX 1	LB-40436	1 LED	4 W	39 lm	G [34° x 68°]	3000K CRI80, 4000K CRI80	On/Off	0.3 kg	
Without remote driver - With recessing box - Constant current (CC) 500 mA - Class III									
LBX 2	LB-40438	1 LED	2 W	39 lm	G [34° x 68°]	3000K CRI80, 4000K CRI80	DALI, 1-10V, On/Off	0.3 kg	
Without remote driver - With recessing box - Constant voltage (CV) 24 V - Class III									
LBX 2	LB-40437	1 LED	2 W	39 lm	G [34° x 68°]	3000K CRI80, 4000K CRI80	On/Off	0.3 kg	

Accesorios

						
Driver (CC) - DALI - 20 W - IP20 - 700 mA max A32691-DA	Driver (CC) - 1-10V - 20 W - IP20 - 700 mA max A32691-DI	Driver (CC) - On/Off - 20 W - IP20 - 700 mA max A32691-ND	Driver (CV) - On/Off - 36 W - IP67 - 24 V A34491-ND	Driver (CV) - On/Off - 60 W - IP67 - 24 V A34591-ND	Driver (CV) - On/Off - 100 W - IP67 - 24 V A34791-ND	Driver (CV) - On/Off - 150 W - IP67 - 24 V A34891-ND
LB-40436						
LB-40437						
LB-40438						

			
Driver (CV) - On/Off - 200 W - IP67 - 24 V A34991-ND	Driver (CV) - On/Off - 350 W - IP67 - 24 V A35091-ND	Remote box IP65 A80191	DALI Control System Control-DALI
LB-40436			
LB-40437			
LB-40438			

LB-40436, LB-40437, LB-40438



LBX

LBX

Bolardos

Luminaria contemporánea en busca de un accesorio para un confort visual sin destello. Diseño sofisticado que se ve hermoso tanto de día como de noche.

<https://www.ligman.com/es/lbx-bolardos-lb-bo3>

/