

# DUOMO



Accesorios para bolardos compactos y apantallados. Escala residencial, proporciona una suave iluminación ascendente y descendente.



## Estructura luminaria

- Carcasa de aluminio fundido a presión
- Columna de aluminio extruido
- Pretratado antes del recubrimiento en polvo que garantiza una alta resistencia a la corrosión
- Entrada de un solo cable

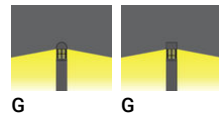
- Un conector IP68 suministrado con 0,2 m de cable para exteriores de 3x1,0 mm<sup>2</sup>
- Sujetadores de acero inoxidable grado 304, Recubierto de escamas de zinc (ZFC)
- Junta de goma de silicona duradera
- Difusor de vidrio templado opalino

- Equipo de control integral


## Característica




## Símbolo de luz



## Colores del producto



## Acabados especiales bajo pedido



## DUOMO

## Información técnica

	Número de modelo	Fuente de luz	Poder	Lumen	Óptico	CCT / CRI	Tipo de atenuación	Peso	
<b>Ø160 - 1041 mm - Flat top</b>									
DUOMO 1	<b>DU-10186-2</b>	1 COB	41 W	733 - 742 lm	G [360°]	3000K CRI80, 4000K CRI80	DALI, 1-10V, On/Off	8.6 kg	
<b>Ø160 - 1041 mm - Flat top - With integrated security core (Anti-traffic)</b>									
DUOMO 1	<b>DU-10186-2-SB</b>	1 COB	41 W	733 - 742 lm	G [360°]	3000K CRI80, 4000K CRI80	DALI, 1-10V, On/Off	8.6 kg	
<b>Ø160 - 1061 mm - Dome top</b>									
DUOMO 1	<b>DU-10186-1</b>	1 COB	41 W	733 - 742 lm	G [360°]	3000K CRI80, 4000K CRI80	DALI, 1-10V, On/Off	8.6 kg	
<b>Ø160 - 1061 mm - Dome top - With integrated security core (Anti-traffic)</b>									
DUOMO 1	<b>DU-10186-1-SB</b>	1 COB	41 W	733 - 742 lm	G [360°]	3000K CRI80, 4000K CRI80	DALI, 1-10V, On/Off	8.6 kg	
<b>Ø160 - 464 mm - Flat top</b>									
DUOMO 1	<b>DU-70127-2</b>	1 COB	41 W	733 - 742 lm	G [360°]	3000K CRI80, 4000K CRI80	DALI, 1-10V, On/Off	6.0 kg	
<b>Ø160 - 484 mm - Dome top</b>									
DUOMO 1	<b>DU-70127-1</b>	1 COB	41 W	733 - 742 lm	G [360°]	3000K CRI80, 4000K CRI80	DALI, 1-10V, On/Off	6.0 kg	
<b>Ø160 - 736 mm - Flat top</b>									
DUOMO 1	<b>DU-10176-2</b>	1 COB	41 W	733 - 742 lm	G [360°]	3000K CRI80, 4000K CRI80	DALI, On/Off	7.2 kg	
<b>Ø160 - 736 mm - Flat top - With integrated security core (Anti-traffic)</b>									
DUOMO 1	<b>DU-10176-2-SB</b>	1 COB	41 W	733 - 742 lm	G [360°]	3000K CRI80, 4000K CRI80	DALI, On/Off	7.2 kg	
<b>Ø160 - 756 mm - Dome top</b>									
DUOMO 1	<b>DU-10176-1</b>	1 COB	41 W	733 - 742 lm	G [360°]	3000K CRI80, 4000K CRI80	DALI, On/Off	7.2 kg	
<b>Ø160 - 756 mm - Dome top - With integrated security core (Anti-traffic)</b>									
DUOMO 1	<b>DU-10176-1-SB</b>	1 COB	41 W	733 - 742 lm	G [360°]	3000K CRI80, 4000K CRI80	DALI, On/Off	7.2 kg	
<b>Ø186 - 1063 mm - Flat top</b>									
DUOMO 2	<b>DU-10206-2</b>	1 COB	41 W	664 - 673 lm	G [360°]	3000K CRI80, 4000K CRI80	DALI, 1-10V, On/Off	10.3 kg	
<b>Ø186 - 1063 mm - Flat top - With integrated security core (Anti-traffic)</b>									
DUOMO 2	<b>DU-10206-2-SB</b>	1 COB	41 W	664 - 673 lm	G [360°]	3000K CRI80, 4000K CRI80	DALI, 1-10V, On/Off	10.3 kg	
<b>Ø186 - 1097 mm - Dome top</b>									
DUOMO 2	<b>DU-10206-1</b>	1 COB	41 W	664 - 673 lm	G [360°]	3000K CRI80, 4000K CRI80	DALI, 1-10V, On/Off	10.3 kg	
<b>Ø186 - 1097 mm - Dome top - With integrated security core (Anti-traffic)</b>									
DUOMO 2	<b>DU-10206-1-SB</b>	1 COB	41 W	664 - 673 lm	G [360°]	3000K CRI80, 4000K CRI80	DALI, 1-10V, On/Off	10.3 kg	
<b>Ø186 - 486 mm - Flat top</b>									
DUOMO 2	<b>DU-70137-2</b>	1 COB	41 W	664 - 673 lm	G [360°]	3000K CRI80, 4000K CRI80	DALI, 1-10V, On/Off	7.5 kg	
<b>Ø186 - 520 mm - Dome top</b>									

# DUOMO

DUOMO 2	DU-70137-1	1 COB	41 W	664 - 673 lm	G [360°]	3000K CRI80, 4000K CRI80	DALI, 1-10V, On/Off	7.5 kg	
<b>Ø186 - 758 mm - Flat top</b>									
DUOMO 2	DU-10196-2	1 COB	41 W	664 - 673 lm	G [360°]	3000K CRI80, 4000K CRI80	DALI, 1-10V, On/Off	8.8 kg	
<b>Ø186 - 758 mm - Flat top - With integrated security core (Anti-traffic)</b>									
DUOMO 2	DU-10196-2-SB	1 COB	41 W	664 - 673 lm	G [360°]	3000K CRI80, 4000K CRI80	DALI, 1-10V, On/Off	8.8 kg	
<b>Ø186 - 792 mm - Dome top</b>									
DUOMO 2	DU-10196-1	1 COB	41 W	664 - 673 lm	G [360°]	3000K CRI80, 4000K CRI80	DALI, 1-10V, On/Off	8.8 kg	
<b>Ø186 - 792 mm - Dome top - With integrated security core (Anti-traffic)</b>									
DUOMO 2	DU-10196-1-SB	1 COB	41 W	664 - 673 lm	G [360°]	3000K CRI80, 4000K CRI80	DALI, 1-10V, On/Off	8.8 kg	
<b>Ø217 - 1068 mm - Flat top</b>									
DUOMO 3	DU-10226-2	1 COB	41 W	385 - 390 lm	G [360°]	3000K CRI80, 4000K CRI80	DALI, 1-10V, On/Off	13.4 kg	
<b>Ø217 - 1068 mm - Flat top - With integrated security core (Anti-traffic)</b>									
DUOMO 3	DU-10226-2-SB	1 COB	41 W	385 - 390 lm	G [360°]	3000K CRI80, 4000K CRI80	DALI, 1-10V, On/Off	13.4 kg	
<b>Ø217 - 1081 mm - Dome top</b>									
DUOMO 3	DU-10226-1	1 COB	41 W	385 - 390 lm	G [360°]	3000K CRI80, 4000K CRI80	DALI, 1-10V, On/Off	13.4 kg	
<b>Ø217 - 1081 mm - Dome top - With integrated security core (Anti-traffic)</b>									
DUOMO 3	DU-10226-1-SB	1 COB	41 W	385 - 390 lm	G [360°]	3000K CRI80, 4000K CRI80	DALI, 1-10V, On/Off	13.4 kg	
<b>Ø217 - 491 mm - Flat top</b>									
DUOMO 3	DU-70147-2	1 COB	41 W	385 - 390 lm	G [360°]	3000K CRI80, 4000K CRI80	DALI, 1-10V, On/Off	8.7 kg	
<b>Ø217 - 504 mm - Dome top</b>									
DUOMO 3	DU-70147-1	1 COB	41 W	385 - 390 lm	G [360°]	3000K CRI80, 4000K CRI80	DALI, 1-10V, On/Off	8.7 kg	
<b>Ø217 - 763 mm - Flat top</b>									
DUOMO 3	DU-10216-2	1 COB	41 W	385 - 390 lm	G [360°]	3000K CRI80, 4000K CRI80	DALI, 1-10V, On/Off	10.4 kg	
<b>Ø217 - 763 mm - Flat top - With integrated security core (Anti-traffic)</b>									
DUOMO 3	DU-10216-2-SB	1 COB	41 W	385 - 390 lm	G [360°]	3000K CRI80, 4000K CRI80	DALI, 1-10V, On/Off	10.4 kg	
<b>Ø217 - 776 mm - Dome top</b>									
DUOMO 3	DU-10216-1	1 COB	41 W	385 - 390 lm	G [360°]	3000K CRI80, 4000K CRI80	DALI, 1-10V, On/Off	10.4 kg	
<b>Ø217 - 776 mm - Dome top - With integrated security core (Anti-traffic)</b>									
DUOMO 3	DU-10216-1-SB	1 COB	41 W	385 - 390 lm	G [360°]	3000K CRI80, 4000K CRI80	DALI, 1-10V, On/Off	10.4 kg	

## Accesorios

Nos reservamos el derecho a realizar cualquier cambio técnico o de diseño.






01:09, 21-04-2023

<https://www.ligman.com/es/duomo-bolardos-du-bo3/>

### THAILAND

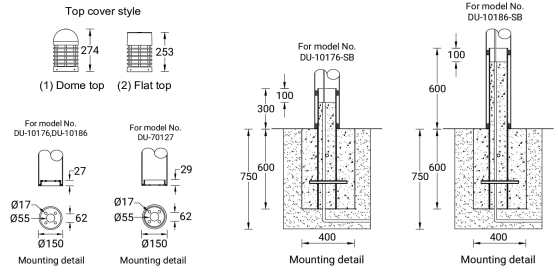
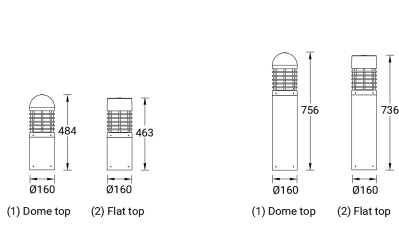
LIGMAN Lighting Co.,Ltd.  
17/2 Moo 4, Monthong, Bang Nam Prioao,  
24150 Chachoengsao - Thailand  
[info@ligman.com](mailto:info@ligman.com)

**DUOMO**

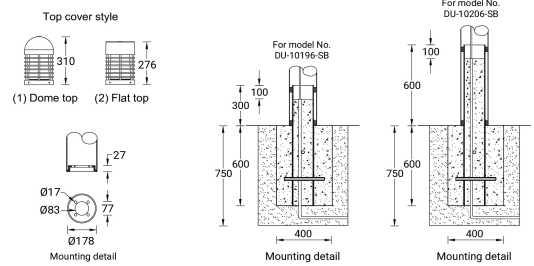
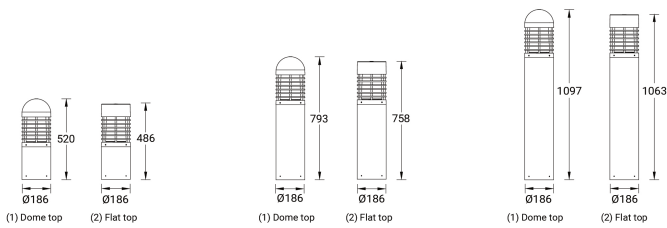
	 Anchor bolt <b>A10291</b>	 Anchor bolt <b>A10391</b>	 Anchor bolt <b>A10491</b>	 DALI Control System <b>Control-DALI</b>	 Power connection box (IP65) modification upon request <b>POWER-BOX-IP65</b>
DU-10176-1	•			•	
DU-10176-1-SB				•	
DU-10176-2	•			•	
DU-10176-2-SB				•	
DU-10186-1	•			•	•
DU-10186-1-SB				•	•
DU-10186-2	•			•	•
DU-10186-2-SB				•	•
DU-10196-1	•			•	
DU-10196-1-SB				•	
DU-10196-2	•			•	
DU-10196-2-SB				•	
DU-10206-1		•		•	•
DU-10206-1-SB				•	•
DU-10206-2		•		•	•
DU-10206-2-SB				•	•
DU-10216-1			•	•	
DU-10216-1-SB				•	
DU-10216-2			•	•	
DU-10216-2-SB				•	
DU-10226-1			•	•	•
DU-10226-1-SB				•	•
DU-10226-2			•	•	•
DU-10226-2-SB				•	•
DU-70127-1	•			•	
DU-70127-2	•			•	
DU-70137-1		•		•	
DU-70137-2		•		•	
DU-70147-1			•	•	
DU-70147-2			•	•	

# DUOMO

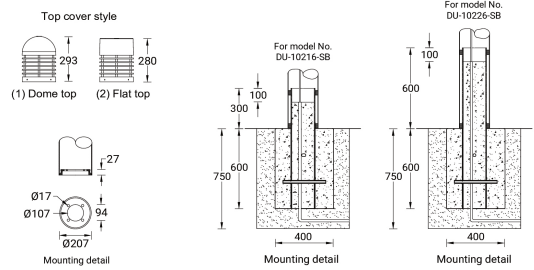
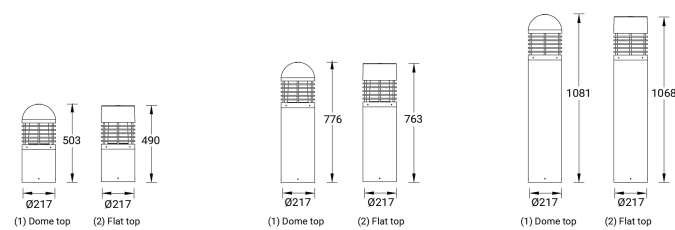
## DUOMO 1



## DUOMO 2



## DUOMO 3



**DUOMO**



DUOMO

**Luminarias de pared pequeñas y medianas**

Accesorios compactos de superficie apantallados empotrados en la pared. Dos tamaños de escala residencial, que proporcionan una iluminación suave ascendente y descendente.

<https://www.ligman.com/es/duomo-luminarias-de-pared-pequenas-y-medianas-du-su3/>



DUOMO

**Luminaria de poste en forma de cayado de un pastor**

Accesorios compactos de superficie apantallados empotrados en la pared. Dos tamaños de escala residencial, que proporcionan una iluminación suave ascendente y descendente.

<https://www.ligman.com/es/duomo-luminaria-de-poste-en-forma-de-cayado-de-un-pastor-du-su3/>




DUOMO

**Interrumpido**

Colgantes de superficie compactos, apantallados. Escala residencial, proporciona una suave iluminación ascendente y descendente.

<https://www.ligman.com/es/duomo-interrumpido-du-pe3/>



DUOMO

**Interrumpido**

Accesorios de punta de poste compactos y apantallados. Familia de escala residencial que ofrece una iluminación suave ascendente y descendente.

<https://www.ligman.com/es/duomo-interrumpido-du-po3/>



DUOMO

**Luminaria de poste en forma de cayado de un pastor**

Accesorios de punta de poste compactos y apantallados. Familia de escala residencial que ofrece una iluminación suave ascendente y descendente.

<https://www.ligman.com/es/duomo-luminaria-de-poste-en-forma-de-cayado-de-un-pastor-du-po3/>