

TRIANGLE



Familia de luminaria de superficie triangular empotrada en la pared. Estética de alta protección, de estilo sigiloso y angular, que abarca una amplia variedad de opciones ópticas técnicas.

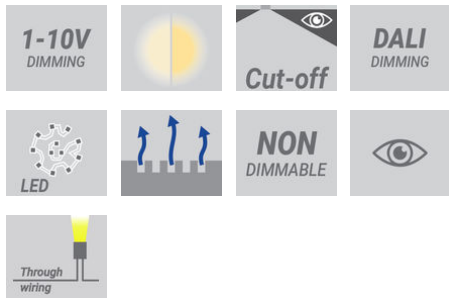


microVos™

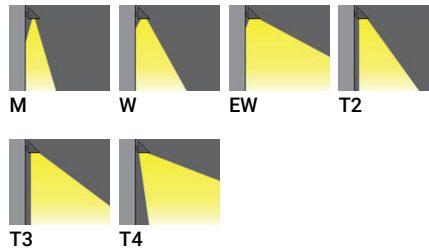
Estructura luminaria

- Carcasa de aluminio fundido a presión
- Pretratado antes del recubrimiento en polvo que garantiza una alta resistencia a la corrosión
- Entrada de cable único, cableado a través de pedido
- Sujetadores de acero inoxidable grado 304, Recubierto de escamas de zinc (ZFC)
- Junta de goma de silicona duradera
- Vidrio templado transparente
- Equipo de control integral


Característica




Óptico



Colores del producto



Acabados especiales bajo pedido




TRIANGLE

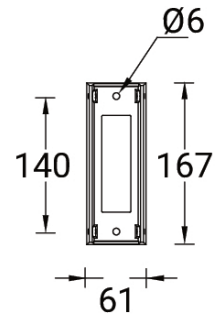
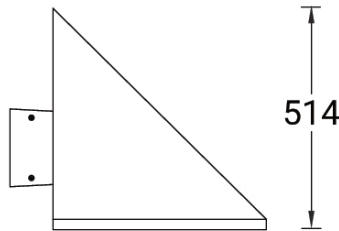
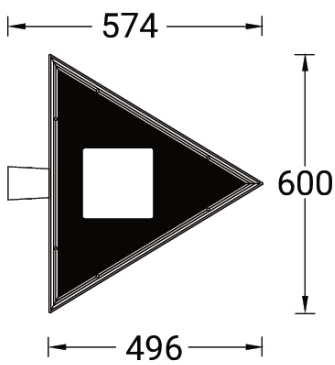
Información técnica

	Número de modelo	Fuente de luz	Poder	Lumen	Óptico	CCT / CRI	Tipo de atenuación	Peso
TRIANGLE 9	TR-31711	24 LED	38 W	4260 - 4917 lm	M [30°, W [52°, EW [108°, T2 [135°x47°, T3 [140°x71°, T4 [100°x81°]	3000K CRI80, 4000K CRI80	DALI, 1-10V, On/Off	20.1 kg
TRIANGLE 9	TR-31712	24 LED	54 W	5777 - 6666 lm	M [30°, W [52°, EW [108°, T2 [135°x47°, T3 [140°x71°, T4 [100°x81°]	3000K CRI80, 4000K CRI80	DALI, 1-10V, On/Off	20.1 kg


Accesorios

	 DALI Control System Control-DALI
TR-31711	•
TR-31712	•

TR-31711, TR-31712



TRIANGLE



TRIANGLE

Luminarias de alumbrado público

Familia de columna triangular empotrada. Estética de alta protección, de estilo sigiloso y angular, que abarca una amplia variedad de opciones ópticas técnicas.

<https://www.ligman.com/es/triangle-luminarias-de-alumbrado-publico-tr-st3/>