

RADO



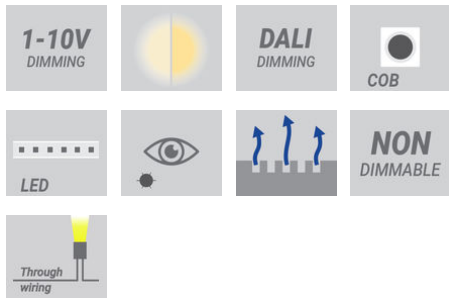
Luminaria vía empotrada de pared clásica y luminaria de escalera. Estética simple y agradable, construcción robusta, perfecta para aplicaciones de adaptación con sus múltiples tamaños ofrecidos.



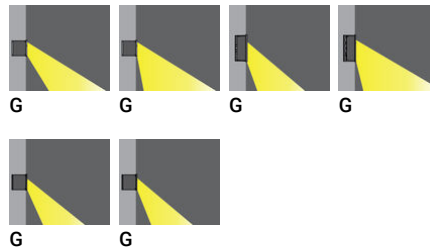
Estructura luminaria

- Carcasa de aluminio fundido a presión
- Pretratado antes del recubrimiento en polvo que garantiza una alta resistencia a la corrosión
- Dos entradas de cable para el cableado
- Sujetadores de acero inoxidable grado 304, Recubierto de escamas de zinc (ZFC)
- Junta de goma de silicona duradera
- Vidrio templado transparente
- Equipo de control integral


Característica




Óptico



Colores del producto







Acabados especiales bajo pedido



RADO

Información técnica

	Número de modelo	Fuente de luz	Poder	Lumen	Óptico	CCT / CRI	Tipo de atenuación	Peso
With locking clamp								
RADO 7	RA-40711	1 COB	20 W	1382 - 1399 lm	G [42°x69°]	3000K CRI80, 4000K CRI80	DALI, 1-10V, On/Off	4.6 kg.
RADO 7	RA-40712	1 COB	38 W	2082 - 2192 lm	G [48°x75°]	3000K CRI80, 4000K CRI80	On/Off	4.6 kg
With recessing box								
RADO 1	RA-40531	1 COB	4 W	124 - 133 lm	G [36°x50°]	3000K CRI80, 4000K CRI80	1-10V, On/Off	1.0 kg
RADO 2	RA-40542	4 x 12 LED	17 W	558 - 620 lm	G [23°x94°]	3000K CRI80, 4000K CRI80	DALI, 1-10V, On/Off	1.2 kg 
RADO 3	RA-40552	3 x 12 LED	13 W	502 - 540 lm	G [50°x80°]	3000K CRI80, 4000K CRI80	DALI, 1-10V, On/Off	2.0 kg 
RADO 4	RA-40562	4 x 12 LED	27 W	768 - 853 lm	G [50°x75°]	3000K, 4000K	DALI, 1-10V, On/Off	4.0 kg 
RADO 5	RA-40582	4 x 12 LED	17 W	402 - 447 lm	G [32°x88°]	3000K CRI80, 4000K CRI80	DALI, 1-10V, On/Off	1.4 kg 
RADO 6	RA-40692	30 LED	11 W	438 - 471 lm	G [31°x88°]	3000K CRI80, 4000K CRI80	On/Off	2.5 kg
RADO 7	RA-40701	1 COB	20 W	1382 - 1399 lm	G [42°x69°]	3000K CRI80, 4000K CRI80	DALI, 1-10V, On/Off	6.5 kg
RADO 7	RA-40702	1 COB	38 W	2082 - 2192 lm	G [48°x75°]	3000K CRI80, 4000K CRI80	On/Off	6.5 kg

Accesorios

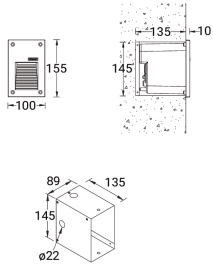


RA-40531
 RA-40542
 RA-40552
 RA-40562
 RA-40582
 RA-40692
 RA-40701
 RA-40702
 RA-40711
 RA-40712

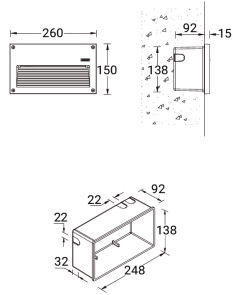
•
 •
 •
 •
 •
 •
 •

RADO

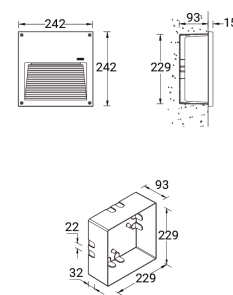
RA-40531



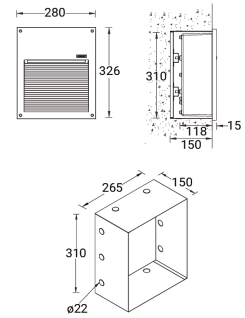
RA-40542



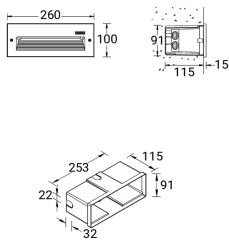
RA-40552



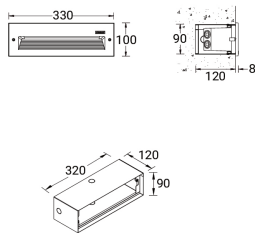
RA-40562



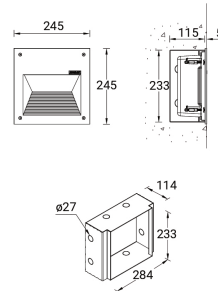
RA-40582



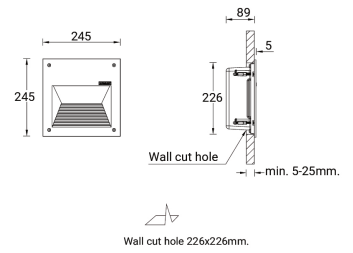
RA-40692



RA-40701, RA-40702



RA-40711, RA-40712



RADO

RADO

Bolardos

Robusta vía de bolardo clásica y luminaria de escalera. Construcción robusta de estética simple y agradable, perfecta para delinear aplicaciones perimetrales con las impresionantes opciones ópticas.

<https://www.ligman.com/es/rado-bolardos-ra-bo3/>