


ECO



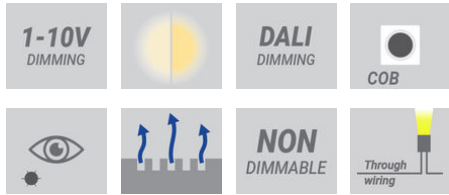
Muro urbano robusto de vía semi-empotrada y luminaria de escalera. Diseñado para ofrecer niveles de tarea de borde a borde a partir de un factor de forma clásico.



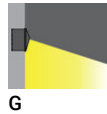
Estructura luminaria

- Carcasa de aluminio fundido a presión
- Pretratado antes del recubrimiento en polvo que garantiza una alta resistencia a la corrosión
- Dos entradas de cable para el cableado
- Sujetadores de acero inoxidable grado 304, Recubierto de escamas de zinc (ZFC)
- Junta de goma de silicona duradera
- Lente de extensión lineal endurecida
- Equipo de control integral


Característica




Óptico



Colores del producto




Acabados especiales bajo pedido



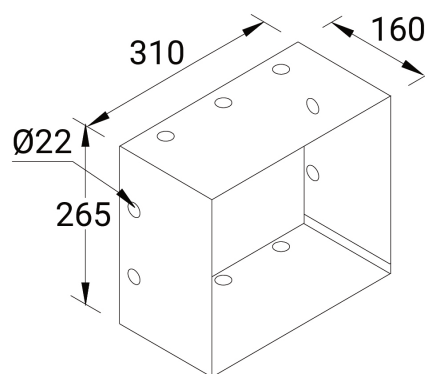
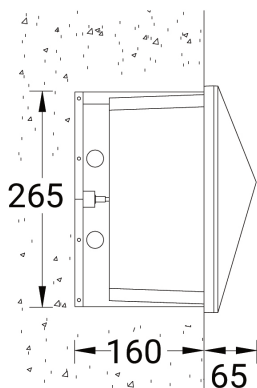
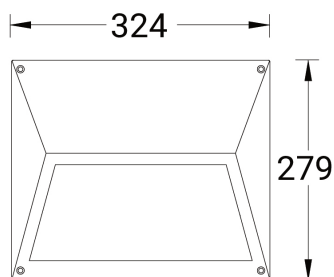
Información técnica


	Número de modelo	Fuente de luz	Poder	Lumen	Óptico	CCT / CRI	Tipo de atenuación	Peso
With recessing box								
ECO 1	EC-40571	3 COB	23 W	713 - 769 lm	G [61°x114°]	3000K CRI80, 4000K CRI80	DALI, 1-10V, On/Off	4.8 kg

Accesorios



EC-40571



ECO

ECO
Bolardos

Robusta vía de bolardo urbano y luminaria de escalera. Diseñado para ofrecer niveles de tarea de borde a borde a partir de un factor de forma clásico.

<https://www.ligman.com/es/eco-bolardos-ec-bo3/>